



Boards & Ideas
Un Paso Adelante



UN MUNDO DE
POSIBILIDADES



Trabajamos de la mano con **MARCAS EUROPEAS**
PIONERAS MUNDIALMENTE



Inspirando a cada fabricante, diseñador de muebles y espacios
arquitectónicos con ideas, experiencias e **I N N O V A C I Ó N**

w w w . b o a r d s i d e a s . c o m



Boards & Ideas
Un Paso Adelante

UN PASO A D E L A N T E

Un lema que identifica a **Boards & Ideas**, porque cada persona que hace parte de la organización, lleva consigo la pasión y gran experiencia en la industria de la madera.

El factor clave para estar siempre **UN PASO ADELANTE**, es la filosofía de otorgarle **prioridad a nuestro recurso humano, porque es allí donde nacen las ideas que nos inspiran día a día.**




WOODLINE NATURAL | 5




METAL ART | 9



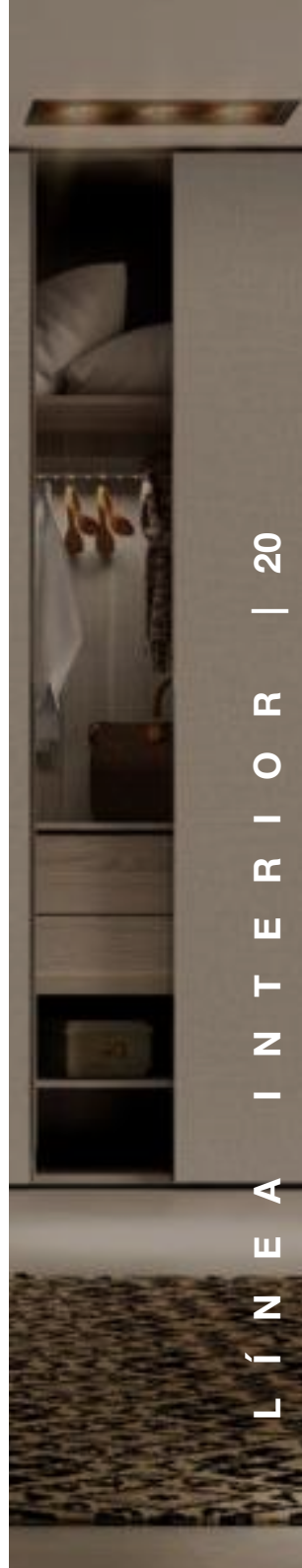
CONCRETE ART | 11



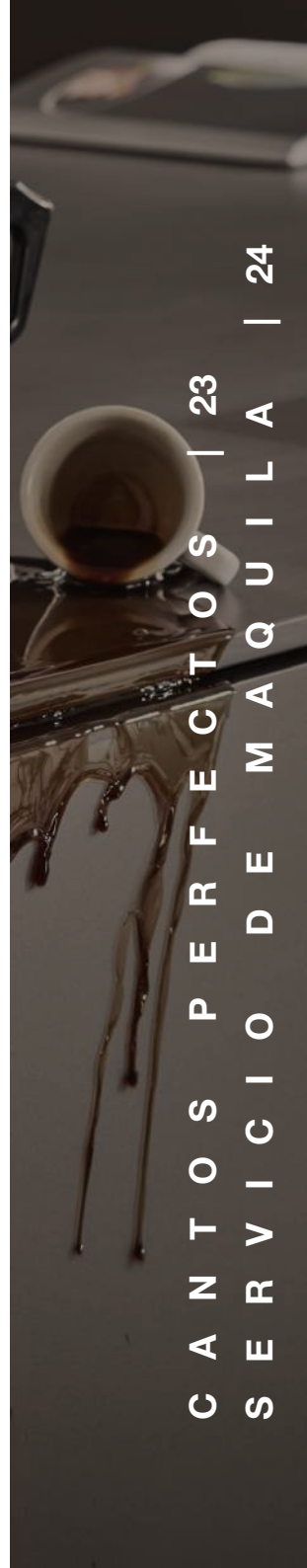
FABRIC ART | 13



STYLELITE BY EGR | 16



LÍNEA INTERIOR | 20



CANTOS PERFECTOS | 23
SERVICIO DE MAQUILA | 24



Boards & Ideas
Un Paso Adelante

COLECCIÓN

W O O D L I N E
N A T U R A L E



Boards & Ideas
Un Paso Adelante







W O O D L I N E N A T U R A L

Calidez y estilo de la madera
en el diseño de interiores.

Desde el Lima Claro hasta el Abeto Antiguo pasando por el Roble Oscuro: **Use WOODline para agregar acentos atractivos al diseño interior.**

La belleza de la madera es evidente en todos los diseños de esta colección: *Las finas grietas, leves rastros de desgaste o elementos de madera de testa le dan al diseño un toque especial y diferente.*

Los patrones de decoración parecen genuinos y puros, no solo visualmente. También agregan un estilo típico de madera al tablero con su tacto. **Las texturas superficiales especiales de Kaindl se encargan de ello.**



TEXTURAS COLECCIÓN
W O O D L I N E
N A T U R A L





TREND
Oak Evoke
No tiene CPL
IR



**STONE
ASH**
ELM Sangallo
SU




OUTBACK
ELM Sangallo
SU



CLASSIC
Oak Endgrain
RO




COGNAC
Oak Endgrain
RO



SUNSET
Oak Evoke
IR



KENT
Oak Historic
HO



BRONZE
Oak Sanremo
RV



CRYSTAL
Oak Sanremo
RV



Boards & Ideas
Un Paso Adelante



PRESENTACIÓN

Sustratos:
MDP

Formatos:
Largo 2800 mm
Ancho 2070 mm
Calibres 8 y 18 mm

Laminado:
CPL de 0,6 x 1350
Espesores específicos
bajo pedido

Cantos:
0,8 x 23 mm
2 x 23 mm
0,8 x 43 mm



Boards & Ideas
Un Paso Adelante


COLECCIÓN
M E T A L
A R T



Hierro · Cobre · Bronce

Aspecto industrial acorde con los tiempos:
Los metales hierro, cobre y bronce fueron la inspiración para estos toques de decoración.

Las superficies brillantes mate y el aspecto efectivo le abren innumerables opciones de diseño.





Boards & Ideas
Un Paso Adelante



TEXTURA
S T R U K T U R D P

PRESENTACIÓN

Sustratos:
MDP

Formatos:
Largo 2800 mm
Ancho 2070 mm
Calibres 18 mm

Laminado:
CPL
0,8 x 1350 x 3050 mm
Espesores específicos
bajo pedido

Cantos:
Oxide Copperbronze
disponible en:
0,8 x 23 mm
2 x 23 mm
0,8 x 43 mm




Boards & Ideas

Un Paso Adelante

COLECCIÓN CONCRETE ART

El encanto del hormigón

El encanto industrial moderno se une a la funcionalidad genial: Los decorados de la categoría ConcreteART son **modernos y reducidos**. Con sus decoraciones de tableros con aspecto de hormigón, Kaindl introduce la elegancia urbana en el diseño de interiores.





Boards & Ideas
Un Paso Adelante



CONCRET ART
Oxide Copperbronze



TEXTURA
DEEP PAINT

PRESENTACIÓN

Sustratos:
MDP

Formatos:
Largo 2800 mm
Ancho 2070 mm
Calibres 18 mm


Laminado:
CPL
0,6 x 1350 mm
Espesores específicos
bajo pedido

Cantos:
0,8 x 23 mm
2 x 23 mm
0,8 x 43 mm



Boards & Ideas
Un Paso Adelante

COLECCIÓN F A B R I C A R T





F A B R I C A R T

Texturas de tela elegante

Usted consigue un efecto realmente espectacular con el más reciente toque de decoración de Kaindl.

FabricART es el nombre de la categoría de productos que juega con **texturas de telas gruesas y finas**. El resultado son decoraciones únicas en tonos tierra marrón, gris y antracita, que no solo recuerdan visualmente al espectador a un fino tejido.

Gracias a la superficie especial GeoTex, también se sienten auténticos.



C R O S S B R A S S
Geotextil



C R O S S S T E L L
Geotextil



Boards & Ideas
Un Paso Adelante

PRESENTACIÓN

Sustratos:
MDP

Formatos:
Largo 2800 mm
Ancho 2070 mm
Calibres 18 mm

Laminado:
CPL
0,6 x 1350 mm

Cantos:
0,8 x 23 mm
2 x 23 mm
0,8 x 43 mm
Espesores específicos
bajo pedido



Boards & Ideas
Un Paso Adelante

COLECCIÓN
S T Y L E L I T E
High Performance Acrylic
by EGR





S T Y L E L I T E

Panel de **Laminado Premium** que se puede encontrar en 2 tipos de acabados:

TRUGLOSS | TRUMATTE

Ambos acabados ofrecen una superficie lisa e impecable con una **profundidad de color insuperable**.

Es el material perfecto para crear muebles de lujo en cocinas y baños, puertas de closets, mobiliario y la industria del mueble en general. Es una solución ideal para ebanistas, constructores, arquitectos, diseñadores y propietarios exigentes que buscan agregar el toque perfecto a sus creaciones.

Su tecnología TruColor presenta una combinación única de capas de barrera UV y formulaciones de color, que cuando se combinan producen un nuevo nivel de rendimiento de lámina acrílica líder en su clase.

LAS VENTAJAS DE TRUCOLOR

La tecnología de extrusión TruColor **incrementa la resistencia al cambio de color UV** de 10 a 15 veces más en comparación con las tecnologías anteriores.

Este proceso avanzado utiliza tres capas de material, lo que permite una **mayor consistencia de las mismas** en toda la hoja.

Lo anterior permite asegurar una **estabilidad casi perfecta en los colores**.

Espesor de la película 1 mm y contracara de 0,7 mm (1 cara) y 0,8 mm (2 caras).





Boards & Ideas
Un Paso Adelante



ARCTIC
TruGloss/TruMatte



CARBON
TruMatte



MOUNTAIN
TruMatte



RAINFOREST
TruMatte



SLATE
TruMatte




ARCTIC PEARL
TruGloss




CHAMPAGNE
TruGloss



SILVER
TruGloss



CALACATTA
TruGloss/TruMatte



WIRED MERCURY
TruGloss/TruMatte



ASH
TruGloss/TruMatte



OCEANIC
TruMatte



SHELL
TruMatte



GRAPHITE
TruGloss/TruMatte

Línea TruMatte

El material es Antihuella.

Línea TruGloss

Su mayor ventaja es que se puede polichar.

PRESENTACIÓN

Sustratos:

MDF

740 Kg/m³ RH-EO

Formato:

2700 x 1200 mm

2465 x 1235 mm

Espesor 18 mm

Sustratos:

MDF

740 Kg/m³ RH-EO

Formatos:

2465 x 1235 mm

Espesor 18 mm

CANTOS ABS:

Ancho: 23 mm

Espesor: 1 mm


COLECCIÓN
LÍNEA INTERIOR

A R A U C O





Boards & Ideas
Un Paso Adelante



LÍNEA INTERIOR

A R A U C O

Ofrece la posibilidad de poner en acción tus ideas, inspirándose en los estilos de vida contemporáneos y en la búsqueda de espacios que se conectan con la naturaleza y el diseño, ofreciendo una evolución en soluciones creativas para el diseño de muebles y ambientes.




Delicada trama de seda, estilo atemporal en un material de reconocida elegancia, color claro que aporta sofisticación y luminosidad a los ambientes.



Es un color neutro, muy fácil de combinar y que hace de perfecta base para ser utilizado en distintos ambientes. Muy acogedor, sin ser totalmente beige ni totalmente gris.

Puede ser utilizado tanto en estilos de decoración más tradicionales como en apuestas más vanguardistas, combinado con maderas o con otros colores sólidos.



Minimalismo, contraste y combinación ilimitada. ¡Un color que siempre estará de moda!

PRESENTACIÓN

Cal 6 mm
RH
1830 x 2500
MDP Melamina

Cal 15 mm
Standar y RH
2150 x 2440
MDP Melamina

Cal 18 mm
Standar y RH
2150 x 2440
MDP Melamina

Blanco
Cal 18 mm
2440 x 2150



PROGRAME una **DEMOSTRACIÓN** en nuestra **PLANTA DE PRODUCCIÓN**

Contáctenos a:
ventas@kaindl-sas.com
(321) 4680535 | (311) 2315996
(300) 8996926 | (601) 7181389

HE HOMAG



CANTOS P E R F E C T O S

para clientes EXIGENTES

Nueva tecnología de cantos sistema PUR, libre de agua.

Adherencia óptima. Adhesivo HOTMELT a base de poliuretano reactivo.

Resistencia al calor de hasta más de 150° y al frío hasta de -30°.

Excelente resistencia tras una exposición al vapor como lo es la zona caliente de una cocina.

No necesita usar en los interiores de los muebles de la cocina tableros resistentes a la humedad (RH) dada la óptima adhesión, **no existen filtraciones de ninguna índole.**



SERVICIO DE MAQUILA

1 Descargue la planilla de procesos en www.boardsideas.com/servicios/, y envíenos su lista de piezas al correo: servicios@kaindl-sas.com

«Optimizaremos sus piezas generando mayor rendimiento»
En 24 horas recibirá su cotización.

2 Luego de que usted haya aprobado los planos y la cotización, los planos se irán a la seccionadora de alto rendimiento y precisión, y cada pieza será etiquetada (permitiendo realizar trazabilidad en cada proceso hasta la instalación).

3 Enchapamos los cantos de cada pieza con acabados completamente automatizados:
Adhesivo hotmelt PUR Juntas perfectas.
Mecanizado para todos los cantos disponibles.
Redondeado de esquinas.
Ranurado.

PLANILLA DE PROCESOS


CLIENTE:	FECHA SOLICITO:	TOTAL LAMINAS:												
DESTINO:	FECHA ENTREGA:	FACTURA:	ORDEN PRODUCCION:											
MATERIAL		CORTE				ENCHAPE								
DESCRIPCION PIEZA	TIPO DE PERFORACION	ESPESOR		FORMATO		COLOR				ESPESOR		TOTAL		
		LARGO META.	ANCHO META.	CANTIDAD	ANCHO DE CORTE	LARGO I	FIN	LARGO II	FIN	ANCHO I	FIN		ANCHO II	FIN
INSTRUCCIONES:														
1. Las medidas deben ser de corte, es decir se debe descontar el espesor del canto y siempre deben ser en milímetros y etiquetadas por el cliente, recuerde siempre medidas si se requiere.														
2. Para producción de alto rendimiento: para Board SECCIONADO o laminado del canto, para dar mayor precisión aplicamos un CLP de acuerdo al tamaño del canto (1mm recomendado).														
3. Luego en su caso por TUDO ENCHAPE para configuración de la máquina se aplica 10 mm de TAPP por cada lado para lograr la luz que exige el material en el corte.														
4. En Enchape suministre las medidas que se requieren tanto: Si requiere canto Redondo y Ovale en la misma planilla, diferencie en columnas aparte por espesor y tamaño con F en PLASOLITE y con P en PLODICE, dado que en la información que sale en la etiqueta.														
5. Para las perforaciones, indique el tipo de perforación y adjunte el plano con el detalle.														
6. Para la perforación enchape automáticamente: ENTREGUE los datos de información registrados en esta planilla, por favor tener en cuenta el modo de la misma.														
APROBACION PLANOS:		FECHA DE APROBACION:		RECIBIDO POR:										
COTIZADO POR:		ENCHAPADO POR:		FECHA DE RECEPCION:										
PERFORADO POR:		EMPAQUETADO POR:		ENTREGADO POR:										



- 4 Ranuramos, fresamos y taladramos con CNC.**
Ahorrando tiempo y dinero.
Mayor precisión y exactitud.

Envíe sus planos de perforación en archivos .DXF desde cualquier programa de diseño.
- 5 Reciba sus piezas totalmente finalizadas y listas para el armado del mueble.**
- 6 Entregue el mejor producto terminado a su cliente final.**

Con TECNOLOGÍA **HE HOMAG**



Boards & Ideas
Un Paso Adelante

Un mundo de **P O S I B I L I D A D E S**

 /boards.ideas

 /boardsideas

 /Kaindl Boards Ideas

www.boardsideas.com