




**Boards &  
Ideas**  
UN PASO ADELANTE





Trabajamos de la mano con **MARCAS EUROPEAS  
PIONERAS MUNDIALMENTE**



Inspirando a cada fabricante, diseñador de muebles y espacios  
arquitectónicos con ideas, experiencias e **I N N O V A C I Ó N**


[www.boardsideas.com](http://www.boardsideas.com)




## UN PASO A D E L A N T E

Un lema que identifica a **Boards & Ideas**, porque cada persona que hace parte de la organización, lleva consigo la pasión y gran experiencia en la industria de la madera.


El factor clave para estar siempre **UN PASO ADELANTE**, es la filosofía de otorgarle **prioridad a nuestro recurso humano, porque es allí donde nacen las ideas que nos inspiran día a día.**

A photograph of a modern wooden dining table with a light-colored wood finish. A small, textured vase with dried branches sits on the table. The background shows a dark wall and a framed picture.

WOODLINE NATURAL | 5

A close-up photograph of a kitchen countertop made of a light-colored, textured material, possibly concrete or stone. A stainless steel sink and faucet are visible in the background.

CONCRETE ART | 12

A photograph of a dark-colored cabinet with a light-colored countertop. A vase containing several bare, dried branches is placed on the countertop.

FABRIC ART | 15

A photograph of a dark cabinet with a glass display case on top. Inside the case, a small, dark object is visible. The background is a light-colored wall.


ANTI HUELLA - OPTIFACE | 18

A photograph of a dark cabinet with a glass display case on top. Inside the case, a small, dark object is visible. The background is a light-colored wall.

STYLETTE BY EGR | 22

A photograph of a dark cabinet with a glass display case on top. Inside the case, a small, dark object is visible. The background is a light-colored wall.

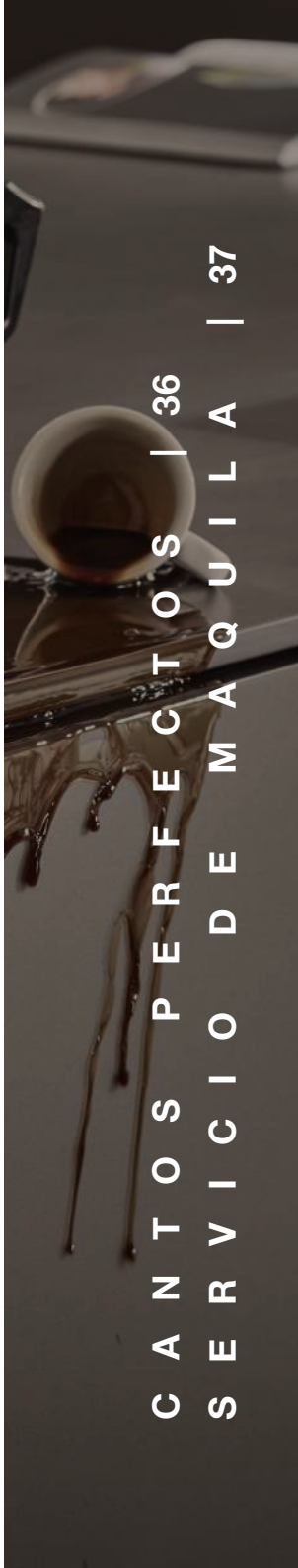
STYLEX BY EGR | 28

A photograph of a dark cabinet with a glass display case on top. Inside the case, a small, dark object is visible. The background is a light-colored wall.

LÍNEA INTERIOR FINSA | 31

A photograph of a dark cabinet with a glass display case on top. Inside the case, a small, dark object is visible. The background is a light-colored wall.

CANTOS PERFECTOS | 36


A photograph of a dark cabinet with a glass display case on top. Inside the case, a small, dark object is visible. The background is a light-colored wall.

SERVICIO DE MAQUILLA | 37

COLECCIÓN

**WOODLINE**  
**NATURAL**






## W O O D L I N E N A T U R A L

**Calidez y estilo de la madera**  
en el diseño de interiores.

Desde el Lima Claro hasta el Abeto Antiguo pasando por el Roble Oscuro: **Use WOODline para agregar acentos atractivos al diseño interior.**

La belleza de la madera es evidente en todos los diseños de esta colección: **Las finas grietas, leves rastros de desgaste o elementos de madera de testa le dan al diseño un toque especial y diferente.**


Los patrones de decoración parecen genuinos y puros, no solo visualmente. También agregan un estilo típico de madera al tablero con su tacto. **Las texturas superficiales especiales de Kaindl se encargan de ello.**



ENDGRAIN RO



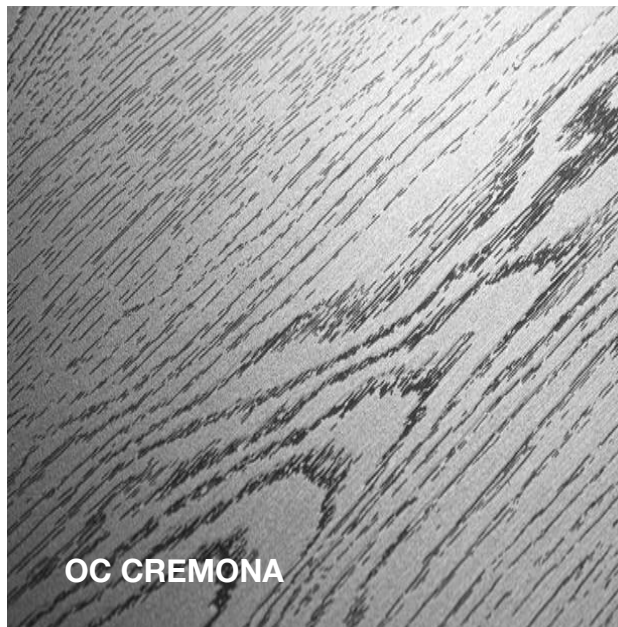
SANREMO RV



ELM SANGALO SU



OAK EVOKE RI



OC CREMONA

TEXTURAS COLECCIÓN  
WOODLINE  
NATURAL





## OAK CREMONA

En la Colección Woodline destacamos la **textura OC (Cremona)** diseñada específicamente para resaltar la veta del roble de forma natural.



**El diseño Oak Cremona de Kaindl** es una línea de melaminas y laminados que **imitan la madera de roble con texturas realistas.**

Dentro de esta serie existen variantes como: **Tartufo, Cannolo, Crostata, Pistachio.**

### ¿Qué hace diferente la textura Oak Cremona de las demás texturas?

- Inspirada en el acabado de una chapa de madera lijada y barnizada suavemente.
- Ofrece un tacto elegante y sedoso con un brillo sutil que resalta la estructura del poro.
- El diseño visual se caracteriza por una veta distintiva con ondas delicadas y nudos pequeños, aportando un aspecto moderno y equilibrado.



## OAK CREMONA CROSTATA & PISTACHIO

### PRESENTACIÓN


Sustrato:  
HDF 8 mm  
MDP RH 18 mm

Formatos:  
Largo 2800 mm  
Ancho 2070 mm

Laminado Alta Presión:  
CPL de 0,6 x 1350 mm

Cantos ABS:  
0,8 x 23 mm  
2 x 23 mm  
0,8 x 43 mm





## OAK CREMONA CANOLO & TARTUFO


### PRESENTACIÓN

Sustrato:  
HDF 8 mm  
MDP RH 18 mm

Formatos:  
Largo 2800 mm  
Ancho 2070 mm

Laminado Alta Presión:  
CPL de 0,6 x 1350 mm

Cantos ABS:  
0,8 x 23 mm  
2 x 23 mm  
0,8 x 43 mm



## PRESENTACIÓN

Sustrato:  
HDF 8 mm  
MDP RH 18 mm

Formatos:  
Largo 2800 mm  
Ancho 2070 mm


Laminado Alta Presión:  
CPL de 0,6 x 1350 mm

Cantos ABS:  
0,8 x 23 mm  
2 x 23 mm  
0,8 x 43 mm

# COLECCIÓN CONCRETE ART

## El encanto del hormigón

El encanto industrial moderno se une a la funcionalidad genial: Los decorados de la categoría ConcreteART son **modernos y reducidos**. Con sus decoraciones de tableros con aspecto de hormigón, Kaindl introduce la elegancia urbana en el diseño de interiores.





## PRESENTACIÓN

Sustratos:  
MDP

Formatos:  
Largo 2800 mm  
Ancho 2070 mm  
Calibres 18 mm

Laminado:  
CPL  
0,8 x 1350 x 3050 mm  
Espesores específicos  
bajo pedido

Cantos:  
0,8 x 23 mm  
2 x 23 mm  
0,8 x 43 mm



**O X I D E**  
**C O P P E R B R O N Z E**  
Deeppaint



**T E X T U R A**  
Struktur DP



## PRESENTACIÓN

Sustratos:  
MDP RH

Formatos:  
Largo 2800 mm  
Ancho 2070 mm  
Calibres 18 mm

Laminado de Alta Presión:  
CPL  
0,6 x 1350 mm

Cantos:  
0,8 x 23 mm  
2 x 23 mm  
0,8 x 43 mm



**C O N C R E T A R T**  
Oxide Copperbronze



**T E X T U R A**  
Deeppaint

# CONCRETE SAND



42364  
DP



## PRESENTACIÓN

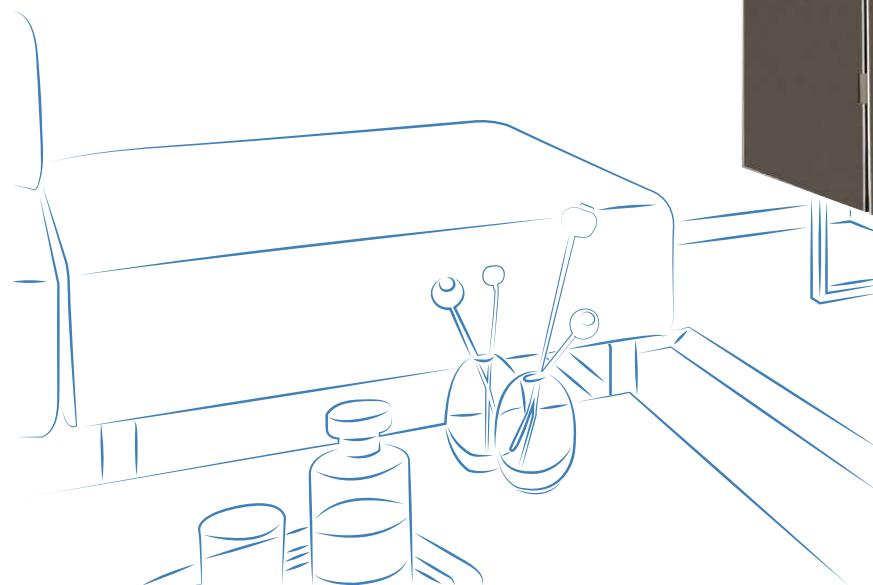
Sustrato:  
MDF


Formatos:  
Largo 2800 mm  
Ancho 2070 mm  
Calibre 8 mm

Sustrato:  
Chipboard

Formatos:  
Largo 2800 mm  
Ancho 2070 mm  
Calibres 18 mm

COLECCIÓN  
**F A B R I C**  
**A R T**





## F A B R I C A R T

### Texturas de tela elegante

Usted consigue un efecto realmente espectacular con el más reciente toque de decoración de Kaindl.

FabricART es el nombre de la categoría de productos que juega con **texturas de telas gruesas y finas**. El resultado son decoraciones únicas en tonos tierra marrón, gris y antracita, que no solo recuerdan visualmente al espectador a un fino tejido.

Gracias a la superficie especial GeoTex, también se sienten auténticos.

**TEXTIL**  
**LINO**  
**CREMA**



**PRESENTACIÓN**

Sustratos:  
MDP RH

Formatos:  
Largo 2800 mm  
Ancho 2070 mm  
Calibre 18 mm

Laminado de  
Alta Presión:  
CPL 0,6 x 1350 mm

Cantos:  
0,8 x 23 mm  
2 x 23 mm  
0,8 x 43 mm

COLECCIÓN

**A N T I H U E L L A**

**O P T I F A C E**





## M E L A M I N A A N T I H U E L L A

### Optiface.

Este acabado aporta un **aspecto terroso** y neutro a su interior, ofreciendo un producto visualmente **"exclusivo pero al mismo tiempo con un precio razonable"**.

### ¿Por qué elegir OPTIFACE KAINDL Ultra Matt?

- Superficie suave al tacto con una textura ultra mate y sin preocupaciones de huellas dactilares excesivas.
- Una selección de diseños coordinados con nuestra gama de tableros sincronizados Wood Natural.
- Fácil de mezclar y combinar con madera, piedra y diseños metálicos.
- Resistente al frote y fácil de limpiar.

**LA BELLEZA DE LAS SUPERFICIES MATE AHORA EN MELAMINAS KAINDL.** Las superficies mate se han convertido en una tendencia en el diseño interior contemporáneo, ofreciendo una elegancia sofisticada pero discreta.



Antihuella



Fácil de  
limpiar



Superficie  
mate



Resistente a  
los arañazos



Resistente a  
la decoloración



①

②

③

## TABLERO ANTIHUELLA

1. Antihuella.
2. Sustrato MDF.
3. Acabado de melamina.

### PRESENTACIÓN

Sustrato:  
MDF

Formatos:  
Largo 2800 mm  
Ancho 2070 mm  
Calibre 19 mm

1 Cara Optiface  
Balance Mate

Canto ABS:  
1 x 23 mm  
0,8 x 43 mm

**CASHMERE**

27049  
OF

**TRUFFEL BEIGE**

22860  
OK

**GRAPHITE GREY**

2162  
OF






COLECCIÓN

# StyleLite<sup>®</sup> **EGR DECOR**

Superior Indoor Cabinetry





## S T Y L E L I T E

Panel de **Laminado Premium** que se puede encontrar en 2 tipos de acabados:

### TRUGLOSS | TRUMATTE

Ambos acabados ofrecen una superficie lisa e impecable con una **profundidad de color insuperable**.

Es el material perfecto para crear muebles de lujo en cocinas y baños, puertas de closets, mobiliario y la industria del mueble en general. Es una solución ideal para ebanistas, constructores, arquitectos, diseñadores y propietarios exigentes que buscan agregar el toque perfecto a sus creaciones.

# LAS VENTAJAS DE TRUCOLOR

La tecnología de extrusión TruColor **incrementa la resistencia al cambio de color UV** de 10 a 15 veces más en comparación con las tecnologías anteriores.

Este proceso avanzado utiliza tres capas de material, lo que permite una **mayor consistencia de las mismas** en toda la hoja.


Lo anterior permite asegurar una **estabilidad casi perfecta en los colores**.

Espesor de la película 1 mm y contracara de 0,7 mm (1 cara) y 0,8 mm (2 caras).




**EGR**  
DECOR

Tecnología  
TRUCOLOR



## StyleLite TruGloss

- Nivel de brillo similar al de un espejo.
- Reparable en caso de rayas.
- 1 mm de espesor.
- Fácil de limpiar.
- Colores atemporales.



ARCTIC



ASH



GRAPHITE



CHAMPAGNE



WIRED  
MERCURY



CALACATTA

Boards &  
**Ideas**  
UN PASO ADELANTE

### PRESENTACIÓN

Sustratos:  
MDF 740  
Kg/m<sup>3</sup> RH-EO

Formatos:  
Largo 2700 mm  
Ancho 1200 mm

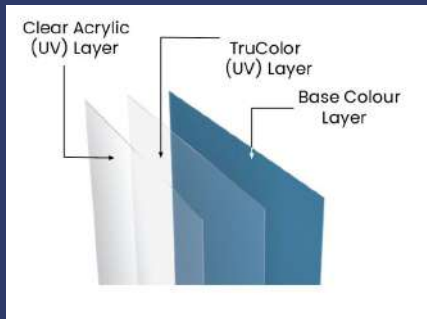
Cantos ABS:  
1 x 23 mm

### PRESENTACIÓN

Sustratos:  
MDF  
740 Kg/m<sup>3</sup> RH-EO






Formatos:  
2465 x 1235 mm  
Espesor 18 mm

# Superficie Extremadamente MATTE



## Style Lite Tru Matte

- Resistencia alta antihuellas.
- Resistente al micro-rayado y rasguños.
- 0.8 mm de espesor.
- Fácil de limpiar.
- Colores atemporales.



JURA

SHADE

SLATE

WIRED  
MERCURY

CALACATTA

## PRESENTACIÓN

Sustratos:  
MDF 740  
Kg/m<sup>3</sup> RH-EO

Formatos:  
Largo 2700 mm  
Ancho 1200 mm

Cantos ABS:  
1 x 23 mm

## PRESENTACIÓN

Sustratos:  
MDF  
740 Kg/m<sup>3</sup> RH-EO

Formatos:  
2465 x 1235 mm  
Espesor 18 mm



Fácil de limpiar



Antihuellas



Ecológico



Fácil de manejar



COLECCIÓN

**S T Y L E**  
**L E X**

SEMI - EXTERIOR

by EGR





## S T Y L E L E X

**Es un sistema flexible para crear hermosos muebles para áreas exteriores cubiertas.**

Stylelex llega a nuestra colección de tableros en Boards, 100% resistentes al agua, ideal para muebles de uso semi exterior (bajo techo) como Barbacoas, terrazas, cocinas y carpintería en general gracias a su resistencia a la intemperie y lo mejor 100% resistente a los insectos.



## PRESENTACIÓN


Formatos:  
Largo 2700 mm  
Ancho 1200 mm  
Calibres 18 mm

Canto Abs de  
1 x 23 mm.

COLECCIÓN  
LÍNEA INTERIOR

**F I N S A**





## LÍNEA INTERIOR **F I N S A**

**La nueva superficie decorativa DUO de FINSA, es una selección decorativa inspirada en tendencias actuales.**

Las posibilidades de una gama práctica y flexible pensada para adaptarse a cualquier proyecto, tanto desde el punto de vista decorativo como técnico.

La multitud de combinaciones entre soportes, diseños y texturas hacen de Duo la oferta más variada y completa en melamina del mercado.

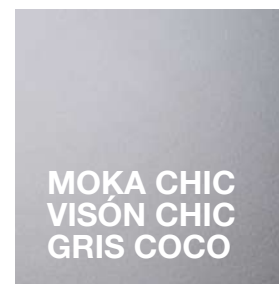
## PRESENTACIÓN

Sustrato: MDP RH  
 Espesor:  
 16, 19 y 25 mm  
 Formato:  
 2100 x 2850 mm

CANTOS PVC  
 Ancho: 23/50 mm  
 Espesor: 1 mm



ESPIGA SAL



MOKA CHIC  
 VISÓN CHIC  
 GRIS COCO

**Melamina  
 Fantasía**  
 MOKA  
 CHIC  
 53S - Soft III  
 Calibre 16 y 19  
**Metalizado**

El tablero con superficie decorativa de la gama Duo Moka Chic en acabado Soft III es un diseño metalizado de color marrón oscuro.  
**En su superficie se aprecia la alternancia de partículas doradas y plateadas.**

**Melamina  
 Fantasía**  
 VISÓN  
 CHIC  
 11R - Soft III  
 Calibre 16 y 19  
**Metalizado**

El tablero con superficie decorativa de la gama Duo Visón Chic en acabado Soft III.  
**Te proporciona un diseño metalizado de tono gris cálido.**

**Melamina  
 Duo**  
 GRIS  
 COCO  
 15R - Soft III  
 Calibre 16, 19 y 35  
**Textura**

El tablero con superficie decorativa de la gama Duo Gris Coco Soft III  
**aporta un gris medio de tonalidad cálida.**

**Melamina  
 Duo**  
 ESPIGA  
 SAL  
 98Q - Textil  
 Calibre 16, 19 y 25  
**Textura**

El tablero con superficie decorativa de la gama Duo Espiga Sal en acabado Textil **es un diseño de espiga que presenta tono gris claro.**



# V E N T A J A S



Fácil  
mecanizado



Muy buen  
rendimiento de  
las fijaciones




Cortes  
limpios



Resistencia  
al impacto



Buena relación  
calidad - precio



Antimicrobiano\*

\* Propiedad antibacteriana: La superficie de nuestras melaminas inhibe el crecimiento o proliferación de bacterias, es decir, impide su reproducción y las bacterias envejecen y mueren. Este efecto se mantiene durante toda la vida útil del producto.

\* Propiedad antivírica, ensayado por AINIA frente al Virus Influenza A (H3N2) (A/Hong Kong/8/68 H3N2) (ATCC VR-1679), determinando que después de 24 horas de incubación, presenta una reducción del 90% frente a la dosis infectiva inicial y una efectividad del 77% en comparación con un plástico inerte, de acuerdo con el procedimiento basado en la norma ISO 21702: 2019 y la norma NF EN 14476: 2013 + A2: 2019.



PROGRAME una  
**DEMOSTRACIÓN**  
en nuestra **PLANTA DE  
PRODUCCIÓN**

Contáctenos a:  
[ventas@kaindl-sas.com](mailto:ventas@kaindl-sas.com)  
(321) 4680535 | (311) 2315996  
(300) 8996926 | (601) 7181389

**HOMAG**

# CANTOS P E R F E C T O S

para clientes EXIGENTES

**Nueva tecnología** de cantos sistema PUR, libre de agua.

**Adherencia óptima.** Adhesivo HOTMELT a base de poliuretano reactivo.

**Resistencia al calor** de hasta más de 150° y al frío hasta de -30°.

**Excelente resistencia tras una exposición al vapor** como lo es la zona caliente de una cocina.

No necesita usar en los interiores de los muebles de la cocina tableros resistentes a la humedad (RH) dada la óptima adhesión, **no existen filtraciones de ninguna índole.**







**4** **Ranuramos, fresamos y taladramos con CNC.**  
Ahorrando tiempo y dinero.  
Mayor precisión y exactitud.

Envíe sus planos de perforación en archivos .DXF desde cualquier programa de diseño.

**5** **Reciba sus piezas totalmente finalizadas y listas para el armado del mueble.**

**6** **Entregue el mejor producto terminado a su cliente final.**

Con TECNOLOGÍA **HE HOMAG**



Un mundo de **POSIBILIDADES**



[/boardsideas](#)

[www.boardsideas.com](http://www.boardsideas.com)